



# Ahora, tus pruebas diagnósticas van contigo

Accede desde la Web y App de **HM Hospitales** en cualquier momento

  
hm hospitales  
Somos tu Salud





En **un solo click** podrás:



**DESCARGAR**  
informes en  
formato PDF



**ENVIAR**  
informes por  
correo electrónico



**COMPARTIR**  
tus informes con  
quien quieras



**IMPRIMIR**  
tus informes

## Evita esperas y desplazamientos al hospital, en tan sólo 3 pasos:



### **PRIMERO:**

Date de alta en la APP  
o en la Web de  
HM Hospitales



### **SEGUNDO:**

Accede a tu Usuario HM  
(Portal del Paciente)



### **TERCERO:**

Gestiona tus informes  
de Análisis Clínicos y  
Pruebas Diagnósticas y  
de Imagen

# 1. ACCEDE



Entra en [www.hmhospitales.com](http://www.hmhospitales.com) o abre la APP de HM Hospitales en tu smartphone



# 1. ACCEDE



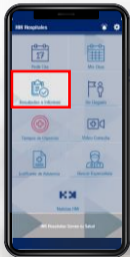
Web

En la Web, pulsa en  
**'Pruebas Radiológicas'**  
y rellena los campos.



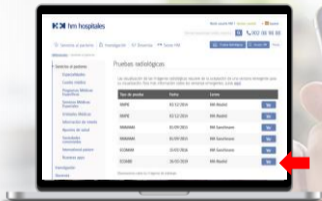
**IMPORTANTE:** **NIP** es el '**Número de Identificación de Paciente**' que encontrarás en tu resguardo de ACUDE A CITA y en la APP de HM Hospitales.

# 1. ACCEDE



En la APP, pulsa en **'Resultados e Informes'** y después en **'Buscar Informes'**

# 1. ACCEDE



**Web**

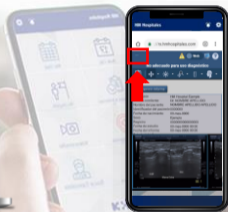
En la Web, selecciona la prueba que desees gestionar pulsando **'Ver'**.

**App**

En la APP, pulsa en la prueba de tu interés y selecciona la opción que desees.



## 2. IMPRIME



**Web**

En la Web, pulsa en el último icono del menú

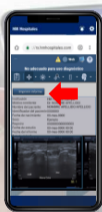
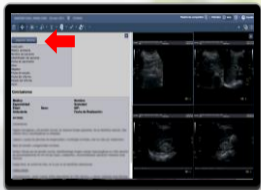


**App**

En la APP, pulsa sobre el primer icono del menú



## 2. IMPRIME



Web

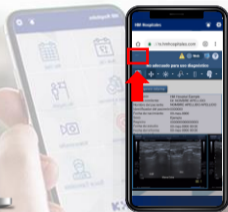
App

Tanto en la Web como en la APP, selecciona la opción **'Imprimir Informe'**



La opción de 'Imprimir Informe' únicamente está disponible para las pruebas que tienen un informe asociado.

### 3. COMPARTE



**Web**

En la Web, pulsa en el último icono del menú

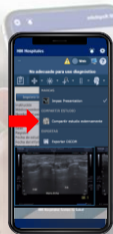


**App**

En la APP, pulsa sobre el primer icono del menú



### 3. COMPARTE



Web

App

Tanto en la Web como en la APP, selecciona la opción **'Compartir Estudio externamente'**

### 3. COMPARTE



Web

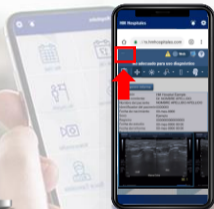
App

Tanto en la Web como en la APP, introduce el email de la persona con quien quieras compartir el informe y pulsa **'Aceptar'** para enviar.



**IMPORTANTE:** Guarda la **contraseña** generada automáticamente o utiliza una tuya para acceder a las imágenes.

## 4. DESCARGA



**Web**

En la Web, pulsa en el último icono del menú

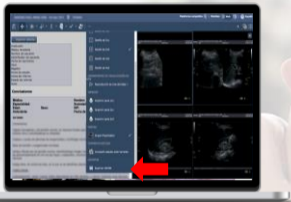


**App**

En la APP, pulsa sobre el primer icono del menú



## 4. DESCARGA

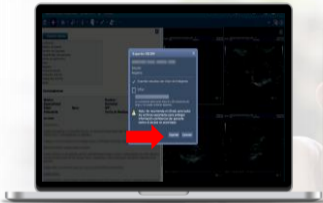


Web

App

Tanto en la Web  
como en la APP,  
selecciona la  
opción  
**'Exportar DICOM'**

## 4. DESCARGA



Web

App

Tanto en la Web como en la APP, pulsa en **'Exportar'** para descargar las imágenes en un **fichero 'zip'** en tu PC o en tu smartphone.



**IMPORTANTE:** Guarda la **contraseña** generada automáticamente o utiliza una tuya para acceder a las imágenes.





Descárgate la **APP** de **HM HOSPITALES** y además

# podrás

- Gestionar tus citas y el control de tu agenda médica
- Acceder a tus resultados de pruebas diagnósticas
- Obtener justificantes de asistencia
- Sistema de notificaciones y alertas en tiempo real
- Cuadro médico de todos los centros
- Consultar los tiempos medios de urgencias en tiempo real
- Noticias de tu Hospital

Disponible en el  
**App Store**

Disponible en  
**Google play**

**HM**  
hm hospitales  
Somos tu Salud



hm hospitales

Somos tu Salud

[www.hmhospitales.com](http://www.hmhospitales.com)