

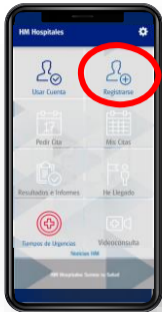
# Cómo pedir cita online en HM Sant Jordi

**HM**  
hm hospitales  
Somos tu Salud



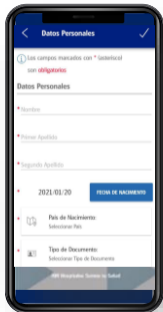
1

Haz clic en  
**Registrarse**



2

Completa el  
formulario con tus  
**Datos Personales**



3

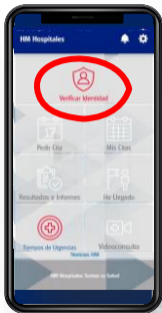
Recibirás un correo electrónico con un código



4

Introduce el **Código de Activación** en la App



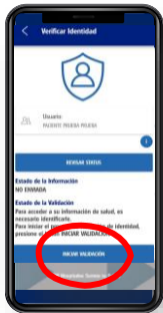


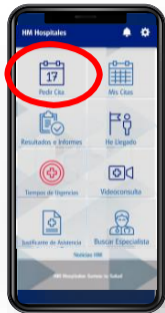
5

Haz clic en  
**Verificar  
Identidad**

6

Haz clic en  
**Iniciar Validación** y  
sigue las instrucciones





7

Selecciona  
**Pedir Cita** con  
tu especialista

**Bienvenid@**

A woman with dark, curly hair, wearing a blue blazer over a white shirt, is looking down at her smartphone with a slight smile. The background is a bright, out-of-focus indoor setting.

**¿Quieres asociar  
a tus familiares  
a tu cuenta?**

**¡Es muy fácil!**



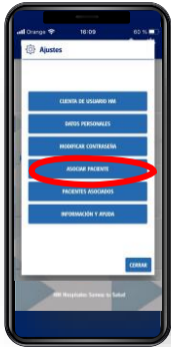
hm hospitales



**1** Haz clic en **Ajustes**

**2**

Selecciona **Asociar Paciente** y sigue las instrucciones



Recuerda que en el **Portal del Paciente** de HM Hospitales podrás:



**Cita  
online**



**Acceso a  
Historia  
clínica**



**Descarga  
resultados  
Pruebas  
radiológicas**



**Prescripción  
electrónica**





hm hospitales

[www.hmhospitales.com](http://www.hmhospitales.com)